

- Colóquele al niño (a) ropa holgada que no presione la herida.
- Aplique bolsa de hielo cubierta con un paño de 10 a 15 minutos dos veces al día para disminuir la hinchazón del área. Se espera que el área de los testículos en niños y los genitales de las niñas o en la región inguinal se puede hinchar en los primeros días.
- Acuda a cita de control según indicado por el médico.
- El corte de puntos será realizado por el cirujano el día de la cita si se amerita.
- Solicite constancia de asistencia para uso escolar en caso que esté en etapa.
- Mantenga al día las vacunas.
- Mantenga el control de crecimiento y desarrollo según edad.

## Próxima cita

**Nombre Completo del Paciente**

---

**Nº de expediente**

---

**FECHA** \_\_\_\_\_

**Doctor** \_\_\_\_\_

### Bibliografía:

[https://www.chla.org/sites/default/files/atoms/files/CHLA-Urology-Orchiopexy-Spanish\\_0.pdf](https://www.chla.org/sites/default/files/atoms/files/CHLA-Urology-Orchiopexy-Spanish_0.pdf)  
<https://intermountainhealthcare.org/ckr-ext/Dcmnt?ncid=520408105>  
 Eric Olson/Wendy Hiller Gee  
 Derechos de autor: © The StayWell Company  
<https://demo.staywellhealthlibrary.com/spanish/Content/healthsheets-v1/testiculo-sin-bajar/>

**Elaborado por: Lic. Mitzi Ramos**

**Revisado por:**  
 Docencia Médica.  
 Docencia de Enfermería.

**REVISIÓN  
2024**

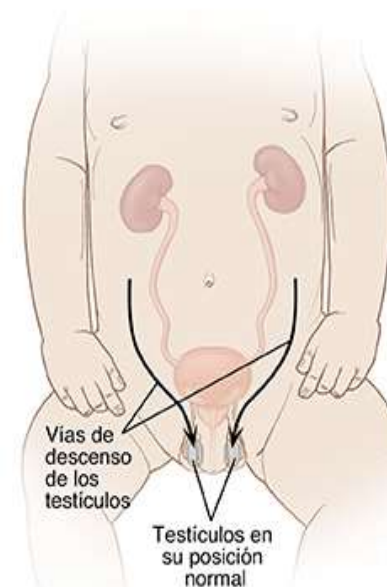


**HOSPITAL DEL NIÑO  
DR. JOSÉ RENÁN ESQUIVEL**

**Departamento de Docencia  
Docencia de Enfermería  
Sala de Recobro**

## Cuidados de Cirugía

- ☐ **Hidrocelectomía**
- ☐ **Orquidopexia**



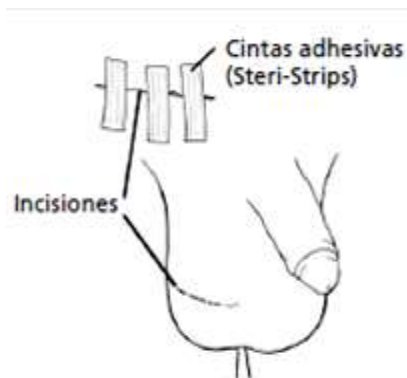
Eric Olson/Wendy Hiller Gee

**2024**

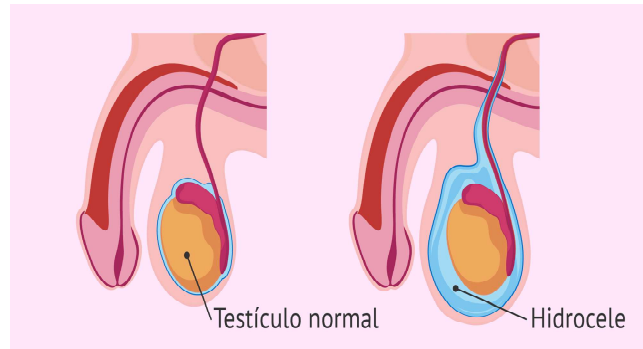
**Orquidopexia:** es una cirugía para mover y/o fijar permanentemente un testículo en el escroto (bolsa donde se encuentra los testículos)



Durante una Orquidopexia, el niño estará bajo el efecto de anestesia general. El cirujano hará dos aberturas pequeñas en la ingle y buscará el testículo que no ha descendido. Se asegurará que el testículo esté sano y luego lo colocará en el escroto.



**Hidrocelectomía:** procedimiento para corregir el hidrocele (acumulación de líquido en la membrana que recubre el testículo)



### **CUIDADOS GENERALES DESPUÉS DE LA CIRUGÍA Y EN EL HOGAR**

- No moje los vendajes según las órdenes del médico, retírelos cuando se le indica.
- Al bañarse, limpie la herida con agua y jabón solamente; seque bien la herida con un paño limpio exclusivo para la herida.
- Ofrezca suficiente ingesta de líquidos; al día siguiente se inicia la dieta normal.
- El niño debe permanecer en reposo las primeras 24 horas después de la cirugía (por la duración de la anestesia en el cuerpo) luego de ese tiempo podrá alternar el reposo con caminar dentro de la casa.

- No debe efectuar ningún tipo de esfuerzo físico por un mes (juegos bruscos, trabajos fuertes, caminatas largas, piscina, playa, ríos, montar bicicleta).
- Ofrezca medicamentos indicados por el médico para el dolor o antibióticos para prevenir infecciones.
- No cubra la herida luego de caerse el vendaje.
- Vigile por temperatura de 38°C, vómitos o aumento de dolor; además de enrojecimiento, endurecimiento, secreción purulenta; de presentarlo acudir inmediatamente al cuarto de urgencias, para que sea visto por un médico.

